

INFANTIL**CARRERA 3 (C3)****Documento 8 OFICIAL****Resultados**

Sujeto a escrutinio & investigaciones deportivas

Pos.	Nº	Piloto	Clase	Total	Dif.	Interv.	M. Vuelta	Chasis	Motor	Puntos	PTS. CTO
1	158	MARCOS ARCEGA GARCIA	CADETE ROTAX	8			1:11.224	TONY KART	ROTAX	20	20
2	16	BOGDAN IONUT BRIE	ALEVÍN ROTAX	8	38.746	38.746	1:15.657	TONYKART	ROTAX MICRO	17	20
3	17	IAN MARTINEZ SANZ	ALEVÍN ROTAX	8	38.762	0.016	1:15.960	TONY KART	ROTAX MICRO	15	17
4	18	ALEX JULIÁN GUILLEN	ALEVÍN ROTAX	8	59.894	21.132	1:18.440	TONY KART	ROTAX MICRO	13	15
5	122	MIKEL MERINO IBAÑEZ	ALEVÍN PUMA	8	1:00.405	0.511	1:18.424	MARANELLO (CRG)	PUMA 64	11	20

Tiempo Inicio : 03/09 - 13:47:20

Lider : Nº158 MARCOS ARCEGA GARCIA (1-8)

M. Vuelta : Nº158 MARCOS ARCEGA GARCIA 1:11.224 85,92 Km/h

Evento Grabado : Nº158 MARCOS ARCEGA GARCIA 1:10.760 86,48 Km/h

INFANTIL

CARRERA 3 (C3)

Vuelta a vuelta

Valor informativo. No Oficial

	1	2	3	4	5
Vuelta 1	158	17	16	18	122
Vuelta 2	158	17	16	18	122
Vuelta 3	158	17	16	18	122
Vuelta 4	158	17	16	18	122
Vuelta 5	158	17	16	18	122
Vuelta 6	158	17	16	18	122
Vuelta 7	158	17	16	18	122
Vuelta 8	158	16	17	18	122

INFANTIL

CARRERA 3 (C3)


Análisis

Valor informativo. No Oficial

Vueltas	Tiempo por vuelta	Formato Día
Nº16 BOGDAN IONUT BRIE		
1	1:16.746	11:48:36.999
2	1:15.657	11:49:52.656
3	1:17.096	11:51:09.752
4	1:15.941	11:52:25.693
5	1:16.243	11:53:41.936
6	1:16.379	11:54:58.315
7	1:16.083	11:56:14.398
8	1:16.233	11:57:30.631
Nº17 IAN MARTINEZ SANZ		
1	1:16.368	11:48:36.628
2	1:15.993	11:49:52.621
3	1:17.094	11:51:09.715
4	1:15.960	11:52:25.675
5	1:16.214	11:53:41.889
6	1:16.347	11:54:58.236
7	1:15.991	11:56:14.227
8	1:16.420	11:57:30.647
Nº18 ALEX JULIÁN GUILLEN		
1	1:18.882	11:48:39.508
2	1:18.440	11:49:57.948
3	1:19.170	11:51:17.118
4	1:18.569	11:52:35.687
5	1:19.896	11:53:55.583
6	1:18.769	11:55:14.352
7	1:18.816	11:56:33.168
8	1:18.611	11:57:51.779
Nº122 MIKEL MERINO IBÁÑEZ		
1	1:20.051	11:48:40.803
2	1:18.677	11:49:59.480
3	1:18.913	11:51:18.393
4	1:18.732	11:52:37.125
5	1:18.569	11:53:55.694
6	1:18.798	11:55:14.492
7	1:19.374	11:56:33.866
8	1:18.424	11:57:52.290
Nº158 MARCOS ARCEGA GARCIA		
1	1:12.107	11:48:32.227
2	1:11.224	11:49:43.451
3	1:11.294	11:50:54.745
4	1:11.535	11:52:06.280
5	1:11.325	11:53:17.605
6	1:11.375	11:54:28.980
7	1:11.545	11:55:40.525
8	1:11.360	11:56:51.885

MIKEL MERINO IBAÑEZ 122 1:19.628	3	
BOGDAN IONUT BRIE 16 1:18.432	2	ALEX JULIÁN GUILLEN 18 1:17.817
MARCOS ARCEGA GARCIA 158 1:10.760	1	IAN MARTINEZ SANZ 17 1:18.179

POLE POSITION



INFANTIL

**CARRERA 2 (C2)
Resultados**

Documento 6 OFICIAL

Pos.	Nº	Piloto	Clase	Total	Dif.	Interv.	M. Vuelta	Chasis	Motor	Puntos	PTS. CTO
1	158	MARCOS ARCEGA GARCIA	CADETE ROTAX	8			1:11.094	TONY KART	ROTAX	20	20
2	16	BOGDAN IONUT BRIE	ALEVÍN ROTAX	8	38.497	38.497	1:15.802	TONYKART	ROTAX MICRO	17	20
3	17	IAN MARTINEZ SANZ	ALEVÍN ROTAX	8	47.354	8.857	1:15.361	TONY KART	ROTAX MICRO	15	17
4	18	ALEX JULIÁN GUILLEN	ALEVÍN ROTAX	8	58.659	11.305	1:17.655	TONY KART	ROTAX MICRO	13	15
5	122	MIKEL MERINO IBAÑEZ	ALEVÍN PUMA	6	2 Total	2 Total	1:21.294	MARANELLO (CRG)	PUMA 64	11	20

No Clasificado - 4 vueltas minimas

Lider : Nº158 MARCOS ARCEGA GARCIA (1-8)

Tiempo Inicio : 03/09 - 12:32:38

M. Vuelta : Nº158 MARCOS ARCEGA GARCIA 1:11.094 86,08 Km/h

Evento Grabado : Nº158 MARCOS ARCEGA GARCIA 1:10.760 86,48 Km/h

INFANTIL

CARRERA 2 (C2)
Vuelta a vuelta

Valor informativo. No Oficial

	1	2	3	4	5
Vuelta 1	158	16	18	122	17
Vuelta 2	158	16	18	122	17
Vuelta 3	158	16	18	17	122
Vuelta 4	158	16	18	17	122
Vuelta 5	158	16	17	18	122
Vuelta 6	158	16	17	18	122
Vuelta 7	158	16	17	18	
Vuelta 8	158	16	17	18	

INFANTIL**CARRERA 2 (C2)****Análisis**

Valor informativo. No Oficial

Vueltas Tiempo por vuelta Formato Día

Nº16 BOGDAN IONUT BRIE

1	1:17.989	10:33:56.700
2	1:15.989	10:35:12.689
3	1:16.423	10:36:29.112
4	1:15.893	10:37:45.005
5	1:15.804	10:39:00.809
6	1:15.998	10:40:16.807
7	1:15.870	10:41:32.677
8	1:15.802	10:42:48.479

Nº17 IAN MARTINEZ SANZ

1	1:23.121	10:34:01.672
2	1:21.973	10:35:23.645
3	1:15.744	10:36:39.389
4	1:15.361	10:37:54.750
5	1:15.783	10:39:10.533
6	1:15.414	10:40:25.947
7	1:15.396	10:41:41.343
8	1:15.993	10:42:57.336

Nº18 ALEX JULIÁN GUILLEN

1	1:20.375	10:33:59.306
2	1:18.336	10:35:17.642
3	1:18.708	10:36:36.350
4	1:17.655	10:37:54.005
5	1:18.012	10:39:12.017
6	1:17.778	10:40:29.795
7	1:18.272	10:41:48.067
8	1:20.574	10:43:08.641

Nº122 MIKEL MERINO IBÁÑEZ


1	1:21.660	10:34:00.914
2	1:22.667	10:35:23.581
3	1:21.294	10:36:44.875
4	1:22.496	10:38:07.371
5	1:23.354	10:39:30.725
6	1:22.957	10:40:53.682

Nº158 MARCOS ARCEGA GARCIA

1	1:12.561	10:33:51.059
2	1:11.099	10:35:02.158
3	1:11.095	10:36:13.253
4	1:11.421	10:37:24.674
5	1:11.094	10:38:35.768
6	1:11.210	10:39:46.978
7	1:11.618	10:40:58.596
8	1:11.386	10:42:09.982

MIKEL MERINO IBAÑEZ 122 1:19.628	3	
ALEX JULIÁN GUILLEN 18 1:17.817	2	BOGDAN IONUT BRIE 16 1:18.432
MARCOS ARCEGA GARCIA 158 1:10.760	1	IAN MARTINEZ SANZ 17 1:18.179

POLE POSITION



INFANTIL

CARRERA 1 (C1) Resultados

Documento 5.1 OFICIAL

Pos.	Nº	Piloto	Clase	Total	Dif.	Interv.	M. Vuelta	Chasis	Motor	Puntos	PTS. CTO	Penalización
1	158	MARCOS ARCEGA GARCIA	CADETE ROTAX	8			1:10.858	TONY KART	ROTAX	20	20	
2	17	IAN MARTINEZ SANZ	ALEVÍN ROTAX	8	47.228	47.228	1:16.573	TONY KART	ROTAX MICRO	17	20	
3	16	BOGDAN IONUT BRIE	ALEVÍN ROTAX	8	47.507	0.279	1:15.488	TONYKART	ROTAX MICRO	15	17	+3.000
4	18	ALEX JULIÁN GUILLEN	ALEVÍN ROTAX	8	1:13.216	25.709	1:18.895	TONY KART	ROTAX MICRO	13	15	+3.000

Nº16 BOGDAN IONUT BRIE : 3 Seg. Penalización. Art. 18.4.3 del RDCAK 2017

Nº18 ALEX JULIÁN GUILLEN : 3 Seg. Penalización. Art. 30.4.11 del RDCAK 2017

No Clasificado - 4 vueltas mínimas

No Clasificados

122	MIKEL MERINO IBAÑEZ	ALEVÍN PUMA		Sin Vuelta				MARANELLO (CRG)	PUMA 64			
-----	---------------------	-------------	--	------------	--	--	--	-----------------	---------	--	--	--

Tiempo Inicio : 03/09 - 11:27:55

Lider : Nº158 MARCOS ARCEGA GARCIA (1-8)

M. Vuelta : Nº158 MARCOS ARCEGA GARCIA 1:10.858 86,36 Km/h

Evento Grabado : Nº158 MARCOS ARCEGA GARCIA 1:10.760 86,48 Km/h

INFANTIL

CARRERA 1 (C1)
Vuelta a vuelta

Valor informativo. No Oficial

	1	2	3	4	5
Vuelta 1	158	17	16	18	
Vuelta 2	158	17	16	18	
Vuelta 3	158	17	16	18	
Vuelta 4	158	17	16	18	
Vuelta 5	158	17	16	18	
Vuelta 6	158	16	17	18	
Vuelta 7	158	16	17	18	
Vuelta 8	158	16	17	18	

INFANTIL

CARRERA 1 (C1)

Análisis

Valor informativo. No Oficial

Vueltas Tiempo por vuelta Formato Día

Nº16 BOGDAN IONUT BRIE

1	1:22.551	9:29:17.611
2	1:16.340	9:30:33.951
3	1:15.963	9:31:49.914
4	1:15.820	9:33:05.734
5	1:15.488	9:34:21.222
6	1:16.654	9:35:37.876
7	1:16.125	9:36:54.001
8	1:15.857	9:38:09.858

Nº17 IAN MARTINEZ SANZ

1	1:17.506	9:29:12.439
2	1:17.151	9:30:29.590
3	1:17.005	9:31:46.595
4	1:17.290	9:33:03.885
5	1:16.988	9:34:20.873
6	1:18.325	9:35:39.198
7	1:16.573	9:36:55.771
8	1:16.808	9:38:12.579

Nº18 ALEX JULIÁN GUILLEN


1	1:23.897	9:29:18.813
2	1:18.895	9:30:37.708
3	1:19.116	9:31:56.824
4	1:19.786	9:33:16.610
5	1:19.214	9:34:35.824
6	1:19.486	9:35:55.310
7	1:19.844	9:37:15.154
8	1:20.413	9:38:35.567

Nº158 MARCOS ARCEGA GARCIA

1	1:11.659	9:29:06.464
2	1:10.858	9:30:17.322
3	1:11.245	9:31:28.567
4	1:11.276	9:32:39.843
5	1:11.041	9:33:50.884
6	1:11.706	9:35:02.590
7	1:11.516	9:36:14.106
8	1:11.245	9:37:25.351

MIKEL MERINO IBAÑEZ 122 1:19.628	3	
IAN MARTINEZ SANZ 17 1:18.179	2	BOGDAN IONUT BRIE 16 1:18.432
MARCOS ARCEGA GARCIA 158 1:10.760	1	ALEX JULIÁN GUILLEN 18 1:17.817

POLE POSITION



INFANTIL**ENTRENOS CRONOMETRADOS (Q1)****Documento 2****Resultados**

Pos.	Nº	Piloto	Tiempo	Dif.	Total	2ª Mejor Vuelta	Chasis	Motor	Clase
1	158	MARCOS ARCEGA GARCIA	1:10.760		4	1:10.822	TONY KART	ROTAX	CADETE ROTAX
2	18	ALEX JULIÁN GUILLEN	1:17.817	7.057	4	1:18.500	TONY KART	ROTAX MICRO	ALEVÍN ROTAX
3	17	IAN MARTINEZ SANZ	1:18.179	7.419	3	1:18.399	TONY KART	ROTAX MICRO	ALEVÍN ROTAX
4	16	BOGDAN IONUT BRIE	1:18.432	7.672	4	1:18.576	TONYKART	ROTAX MICRO	ALEVÍN ROTAX
5	122	MIKEL MERINO IBAÑEZ	1:19.628	8.868	4	1:20.220	MARANELLO (CRG)	PUMA 64	ALEVÍN PUMA

Tiempo Inicio : 03/09 - 10:15:05

M. Vuelta : Nº158 MARCOS ARCEGA GARCIA 1:10.760 86,48 Km/h

COPA DE ARAGON DE KARTING 2017 03/09/2017

Página 1 / 1

Apex Timing 

Federación Subvencionada por:

INFANTIL

ENTRENOS CRONOMETRADOS (Q1)

Análisis

Valor informativo. No Oficial

Vueltas	Tiempo por vuelta	Formato Día
Nº16 BOGDAN IONUT BRIE		
1	1:19.073	8:17:50.548
2	1:18.576	8:19:09.124
3	1:18.432	8:20:27.556
4	1:18.704	8:21:46.260
Nº17 IAN MARTINEZ SANZ		
1	1:19.555	8:18:30.536
2	1:18.179	8:19:48.715
3	1:18.399	8:21:07.114
Nº18 ALEX JULIÁN GUILLEN		
1	1:18.590	8:17:51.706
2	1:17.817	8:19:09.523
3	1:18.677	8:20:28.200
4	1:18.500	8:21:46.700
Nº122 MIKEL MERINO IBAÑEZ		
1	1:22.189	8:18:00.274
2	1:20.220	8:19:20.494
3	1:19.628	8:20:40.122
4	1:21.972	8:22:02.094
Nº158 MARCOS ARCEGA GARCIA		
1	1:11.163	8:17:36.612
2	1:10.760	8:18:47.372
3	1:10.990	8:19:58.362
4	1:10.822	8:21:09.184

INFANTIL

WARM UP (WM)

Documento 1

Resultados

Pos.	Nº	Piloto	Tiempo	Dif.	Total	2ª Mejor Vuelta	Chasis	Motor	Clase
1	158	MARCOS ARCEGA GARCIA	1:10.795		8	1:10.811	TONY KART	ROTAX	CADETE ROTAX
2	16	BOGDAN IONUT BRIE	1:17.504	6.709	5	1:17.925	TONYKART	ROTAX MICRO	ALEVÍN ROTAX
3	122	MIKEL MERINO IBAÑEZ	1:18.643	7.848	7	1:18.732	MARANELLO (CRG)	PUMA 64	ALEVÍN PUMA
4	18	ALEX JULIÁN GUILLEN	1:18.965	8.170	6	1:19.563	TONY KART	ROTAX MICRO	ALEVÍN ROTAX
5	17	IAN MARTINEZ SANZ	1:21.143	10.348	4	1:21.539	TONY KART	ROTAX MICRO	ALEVÍN ROTAX

Tiempo Inicio : 03/09 - 09:30:03

M. Vuelta : Nº158 MARCOS ARCEGA GARCIA 1:10.795 86,44 Km/h

COPA DE ARAGON DE KARTING 2017 03/09/2017

Página 1 / 1

Apex Timing 

Federación Subvencionada por:

**GOBIERNO DE ARAGON**
Departamento de Educación,
Cultura y Deporte

INFANTIL

WARM UP (WM)

Análisis

Valor informativo. No Oficial

Vueltas Tiempo por vuelta Formato Día

Nº16 BOGDAN IONUT BRIE

1	1:18.767	7:32:56.169
2	1:17.925	7:34:14.094
3	3:56.623	7:38:10.717
4	1:18.052	7:39:28.769
5	1:17.504	7:40:46.273

Nº17 IAN MARTINEZ SANZ

1	1:23.239	7:36:48.697
2	1:22.392	7:38:11.089
3	1:21.539	7:39:32.628
4	1:21.143	7:40:53.771

Nº18 ALEX JULIÁN GUILLEN

1	1:22.384	7:33:28.576
2	1:20.306	7:34:48.882
3	1:19.849	7:36:08.731
4	1:18.965	7:37:27.696
5	1:19.563	7:38:47.259
6	1:20.144	7:40:07.403

Nº122 MIKEL MERINO IBAÑEZ

1	1:20.464	7:33:02.385
2	1:20.055	7:34:22.440
3	1:19.420	7:35:41.860
4	1:19.135	7:37:00.995
5	1:18.732	7:38:19.727
6	1:18.643	7:39:38.370
7	1:19.433	7:40:57.803

Nº158 MARCOS ARCEGA GARCIA

1	1:11.141	7:32:36.407
2	1:11.229	7:33:47.636
3	1:10.965	7:34:58.601
4	1:10.892	7:36:09.493
5	1:11.372	7:37:20.865
6	1:10.811	7:38:31.676
7	1:10.795	7:39:42.471
8	1:10.851	7:40:53.322